

Акционерное общество «Оборонпромкомплекс»

УТВЕРЖДЕН:
Общим собранием акционеров
АО "Оборонпромкомплекс"
" 28 " июня 2022 г.
Протокол № 30 от "29" июня 2022 г

ПРЕДВАРИТЕЛЬНО УТВЕРЖДЕН:
Советом директоров
АО "Оборонпромкомплекс"
20 мая 2022 г.
Протокол № 7 от 20 мая 2022 г.

ГОДОВОЙ ОТЧЕТ по результатам работы за 2021 год

Достоверность данных, содержащихся в годовой (финансовой) бухгалтерской отчетности, годовом отчете за 2021 год подтверждаем.

Генеральный директор



Кандинский С.В.

г. Иркутск 2022

1. Сведения об акционерном обществе:

Полное наименование акционерного общества	Акционерное общество «Оборонпромкомплекс»
Номер и дата выдачи свидетельства о государственной регистрации в качестве юридического лица	Серия ИРП-Л № 297 выдан регистрационной палатой Администрации г. Иркутска 01 февраля 1993 года.
Субъект Российской Федерации, на территории которого зарегистрировано общество	Иркутская область
Дата, место, номер регистрации по ЕГРЮЛ	07.10.2011 МИФНС № 17 по Иркутской области серия 38 № 003303686
Юридический адрес общества	664053, г. Иркутск ул. Розы Люксембург 216А
Почтовый адрес общества	664053 г. Иркутск , а/я № 134
Контактные телефоны	(3952) 47-57-08, 47-57-07
Адрес электронной почты	oboron@mail.ru
Списочная численность работников общества на 31.12.2021 г.	32
Размер уставного капитала (рублей)	7554
Общее количество акций (обыкновенных)	7554
Номинальная стоимость обыкновенных акций (рублей)	1,0
Государственный регистрационный номер выпуска обыкновенных акций и дата государственной регистрации	№ 34-1П-142 от 08.02.1993г.
Количество привилегированных акций Номинальная стоимость привилегированных акций	Отсутствуют
Информация о включении в перечень стратегических предприятий и стратегических акционерных обществ	Отсутствует
Дополнительный выпуск обыкновенных (привилегированных) акций	Отсутствует
Количество акций, находящихся в собственности Российской Федерации; доля Российской Федерации в уставном капитале с указанием доли Российской Федерации по обыкновенным акциям и по привилегированным акциям (процентов)	Отсутствуют

Наличие специального права на участие Российской Федерации в управлении обществом ("золотой акции")	Отсутствует
Основные акционеры общества	ГАК «Оборонпромкомплекс» - 51,02 % Физические лица-48,98 %
Полное наименование и адрес реестродержателя	АО «Регистраторское общество «СТАТУС». Место нахождения регистратора: г. Москва, ул. Новохоловская, д. 23, стр. 1 Место нахождения филиала: г. Иркутск, ул. Советская, д.3 Б, оф.401
Полное наименование и адрес аудитора общества.	Общество с ограниченной ответственностью «Аудит-Дело», (ООО «Аудит-Дело»), Адрес местонахождения: 664007 г. Иркутск, ул. Ф. Энгельса, 10 Почтовый адрес: 664007 г. Иркутск, а/я 410 ИНН 3808268526/КПП 380801001 ОГРН 1193850013356 Тел./факс (3952) 29-42-75; 29-42-46 E-mail: audit@baikmail.ru Аудитор является членом Саморегулируемой организации аудиторов Ассоциации «Содружество» (ОРНЗ 11906038124).
Основные виды деятельности	52.10.9 Хранение и складирование прочих грузов 68.20.2 Аренда и управление собственным или арендованным нежилым недвижимым имуществом

2. Сведения о проведении общих собраний акционеров:

годовое общее собрание акционеров (номер и дата протокола, вопросы повестки дня);

Годовое общее собрание акционеров: Протокол № 29 от 11 июня 2021 г.

Вопросы повестки дня общего собрания акционеров	Информация о выполнении решений общего собрания акционеров
---	--

1. .Об утверждении годового отчета Общества.	Годовой отчет Общества утвержден
2. .Об утверждении годовой бухгалтерской отчетности, в том числе отчета о финансовых результатах за 2020 год	Годовая бухгалтерская отчетность утверждена
3. .О распределении прибыли и убытков по результатам финансово-хозяйственной деятельности Общества за 2020 год	<p>Решение: Распределить чистую прибыль, общая сумма которой составляет 421 701 рублей 67 коп., следующим образом:</p> <ul style="list-style-type: none"> - вознаграждение членам ревизионной комиссии - 10 884 рублей, согласно приложению к протоколу; - дивиденды, подлежащие распределению между акционерами пропорционально количеству акций из расчета 27 рублей 92 коп. за одну обыкновенную акцию – 210 907,68 рублей. Дата определения лиц, имеющих право на получение дивидендов, в соответствии с решением о выплате (объявлении) дивидендов – 23 июня 2021 года. Дивиденды выплачиваются деньгами. Источником выплаты дивидендов является прибыль общества после налогообложения (чистая прибыль общества) Срок выплаты дивидендов - 25 рабочих дней с даты, на которую определяются лица, имеющие право на получение дивидендов; - направить 21 085 рублей в резервный фонд; - направить на развитие Общества 178 824,99 рублей». - вознаграждение единоличному исполнительному органу и менеджменту Общества не выплачивать
4. .Об утверждении размера, срока и формы выплаты (объявления) дивидендов по результатам 2020 года.	<p>Решение: Установить размер дивиденда по одной обыкновенной именной акции АО «Оборонпромкомплекс» за 2020 год 27,92 рублей, денежную форму выплаты дивидендов, выплату дивидендов в безналичном порядке почтовым переводом или перечислением на банковский счет (по заявлению акционера). Утвердить срок выплаты дивидендов не позднее 25 рабочих дней с даты, на которую определяются лица, имеющие право на получение дивидендов. Установить дату определения лиц, имеющих право на получение дивидендов – 23.06.2021г</p>
5. .О выплате вознаграждений членам совета директоров.	Решение: По итогам работы за 2020 год членам Совета директоров вознаграждение не выплачивать
6. .О выплате вознаграждений членам ревизионной комиссии Общества.	Решение: Направить на выплату вознаграждения членам ревизионной комиссии Общества 10 884 рубля

7. .Об избрании Совета директоров Общества	Алфимов Сергей Михайлович Островских Кирилл Александрович Флеров Андрей Николаевич Ососко Ольга Ивановна Наумова Анастасия Максимовна
8. .Об избрании ревизионной комиссии Общества	Шапкова Елена Аркадьевна Великсар Татьяна Дмитриевна Каримов Рустам Якубович
9. .Об утверждении аудитора Общества	ООО аудиторская фирма «Эконом Аудит»

внеочередное общее собрание акционеров (номер и дата протокола, вопросы повестки дня);

Годовое общее собрание акционеров: Протокол ВОСА от 16 декабря 2021 г.

Вопросы повестки дня общего собрания акционеров	Информация о выполнении решений общего собрания акционеров
1. .Об утверждении аудитора Общества	Утвердить аудитором АО «Оборонпромкомплекс» ООО «Аудит-Дело»

3. Сведения о совете директоров (наблюдательном совете акционерного общества):

состав совета директоров (наблюдательного совета) общества, включая сведения о членах совета директоров (наблюдательного совета), в том числе их краткие биографические данные, информация о владении акциями общества в течение отчетного года;

В 2021 году, в соответствии с решением общего собрания акционеров от 11.06.2021 года в Совет директоров были избраны:

1 Алфимов Сергей Михайлович

Наименование должности по основному месту работы: Заместитель генерального директора ОАО «ГАК «Оборонпромкомплекс»

Доля в уставном капитале общества – не владеет

Доля принадлежащих лицу обыкновенных акций Общества –не владеет

2. Островских Кирилл Александрович

Наименование должности по основному месту работы: Заместитель генерального директора ОАО «ГАК «Оборонпромкомплекс»

Доля в уставном капитале общества – не владеет

Доля принадлежащих лицу обыкновенных акций общества – не владеет

3. Флеров Андрей Николаевич

Наименование должности по основному месту работы: Заместитель генерального директора ОАО «ГАК «Оборонпромкомплекс»

Доля в уставном капитале общества – не владеет

Доля принадлежащих лицу обыкновенных акций общества – не владеет

28.06.2021 г. Флеров Андрей Николаевич избран Председателем Совета директоров АО «Оборонпромкомплекс».

4. Ососко Ольга Ивановна

Доля в уставном капитале общества – 9,47%

Доля принадлежащих лицу обыкновенных акций общества – 9,47%

5. Наумова Анастасия Максимовна

Доля в уставном капитале общества – не владеет

Доля принадлежащих лицу обыкновенных акций общества – не владеет

.....

Наличие специализированных комитетов при совете директоров (наблюдательном совете) (номера и даты протоколов заседаний, рассмотренные вопросы);

специализированные комитеты в Обществе отсутствуют

Информация о проведении заседаний совета директоров (наблюдательного совета) (номера и даты протоколов заседаний, рассмотренные вопросы, принятые решения);

№	Даты и номера протоколов	Вопросы повесток дня	Выполнение решений заседаний совета директоров
1.	04.02.2021 № 5	1. Рассмотрение предложений, внесенных акционерами, по вопросам повестки дня годового общего собрания акционеров АО «Оборонпромкомплекс»; 2. Рассмотрение предложений, внесенных акционерами, по кандидатурам для избрания в совет директоров АО «Оборонпромкомплекс»; 3. Рассмотрение предложений, внесенных акционерами, по кандидатурам для избрания в ревизионную комиссию АО «Оборонпромкомплекс».	Все предложения внесены в повестку дня общего собрания акционеров
2.	25.02.2021 № 6	1. О применении начиная с 2021 года Методических рекомендаций по применению ключевых показателей эффективности деятельности хозяйственных обществ, в уставных капиталах которых доля участия Российской Федерации или субъекта Российской Федерации превышает 50 процентов, и показателей деятельности государственных унитарных предприятий в целях определения размера вознаграждения их	Решения, поставленные на голосование, приняты

		<p>руководящего состава, утвержденных распоряжением Правительства Российской Федерации от 27 июня 2019 г. № 1388-р, в отношении ключевых показателей эффективности дочерних обществ, в уставных капиталах которых доля прямого или косвенного участия Общества превышает 50 процентов.</p> <p>2. Об утверждении ключевых показателей эффективности деятельности Общества и внесении изменений во внутренние документы, регламентирующие формирование ключевых показателей эффективности деятельности и вознаграждение руководящего состава Общества.</p> <p>3. Об оплате труда руководящего состава Общества, а также руководящего состава хозяйственных обществ, более 50% голосующих акций (долей участия) которых прямо или косвенно принадлежит Обществу.</p> <p>4. Утверждение условий дополнительного соглашения к трудовому договору, заключенному с генеральным директором АО «Оборонпромкомплекс» Кандинским Сергеем Викторовичем.</p>	
3.	06.05.2021 № 7	<p>1. О созыве годового общего собрания акционеров (далее по тексту - ГОСА) и утверждении повестки дня ГОСА.</p> <p>2. Определение даты времени, места и формы проведения ГОСА, времени начала регистрации лиц, участвующих в ГОСА / даты окончания приема бюллетеней для голосования на ГОСА.</p> <p>3. Определение даты составления списка лиц, имеющих право на участие в ГОСА.</p> <p>4. Утверждение текста и порядка сообщения акционерам о проведении ГОСА.</p> <p>5. Определение перечня информации (материалов), предоставляемой лицам, имеющим право на участие в ГОСА, при подготовке к проведению ГОСА и порядка ее предоставления.</p> <p>6. Утверждение формы и текста бюллетеней для голосования на ГОСА.</p> <p>7. О предварительном утверждении годового отчета Общества.</p> <p>8. О предварительном утверждении годовой бухгалтерской отчетности, в том числе отчета о финансовых результатах Общества за 2020 год.</p> <p>9. О рекомендациях годовому общему собранию акционеров о размере, сроке и форме выплаты (объявления) дивидендов по результатам 2020 года, размере вознаграждения членам ревизионной комиссии Общества.</p> <p>10. Информация о заключении Ревизионной</p>	<p>1. Общее собрание акционеров состоялось 11.06.2021г. по утвержденной повестке дня.</p> <p>2. Извещение о проведении общего собрания было размещено на сайте Общества в информационно-телекоммуникационной сети «Интернет» по адресу: http://www.oboron.baikal.ru/</p>

		<p>комиссии и Аудитора по результатам проверки финансово-хозяйственной деятельности Общества за 2020 год.</p> <p>11. Утверждение лица, осуществляющего функции счетной комиссии на ГОСА.</p> <p>12. Об утверждении отчета об исполнении бюджета доходов и расходов Общества за 2020 год.</p>	
4.	28.06.2021 № 1	<p>1. Избрание председателя совета директоров АО «Оборонпромкомплекс»;</p> <p>2. Избрание секретаря совета директоров АО «Оборонпромкомплекс»;</p> <p>3. Утверждение Положения о закупках товаров, работ, услуг для нужд АО «Оборонпромкомплекс» в новой редакции;</p>	<p>Председателем Совета директоров избран А.Н. Флеров</p> <p>Секретарем Совета директоров избрана Красносельская Е.Е.</p> <p>Положение о закупках товаров, работ, услуг для нужд АО «Оборонпромкомплекс» в новой редакции утверждено.</p>
5.	28.10.2021 № 2	<p>1. Об утверждении Плана работы совета директоров Общества на 2021-2022 год.</p> <p>2. Об утверждении изменений (актуализация) Положения о ключевых показателях эффективности деятельности Общества.</p> <p>3. Об утверждении изменений (актуализация) Положения о вознаграждении руководящего состава Общества.</p> <p>4. Об утверждении программы реализации непрофильных активов Общества.</p> <p>5. Об утверждении реестра непрофильных активов Общества.</p> <p>6. Об утверждении плана мероприятий по реализации непрофильных активов Общества.</p> <p>7. Об одобрении сделки, связанной с отчуждением недвижимого имущества.</p>	<p>В связи с отсутствием кворума заседание Совета директоров Общества не состоялось.</p>
6.	09.11.2021 № 3	<p>1. О созыве внеочередного общего собрания акционеров АО «Оборонпромкомплекс» (далее по тексту – ВОСА).</p> <p>2. О форме проведения ВОСА.</p> <p>3. Определение даты, места, времени проведения ВОСА.</p> <p>4. Определение даты составления списка лиц, имеющих право на участие в ВОСА.</p> <p>5. Об утверждении повестки дня ВОСА.</p> <p>6. Об утверждении формы и текста бюллетеней для голосования на ВОСА.</p> <p>7. Утверждение текста Извещения и порядка сообщения акционерам о проведении ВОСА.</p> <p>8. Об утверждении перечня информации (материалов), предоставляемой лицам,</p>	<p>Решения, поставленные на голосование, приняты</p>

		имеющим право на участие в ВОСА, при подготовке к проведению ВОСА и порядке ее предоставления. 9. Утверждение лица, осуществляющего функции счетной комиссии на ВОСА.	
7.	30.11.2021 № 4	1. Об утверждении Плана работы совета директоров Общества на 2021-2022 год. 2. Об утверждении изменений (актуализация) Положения о ключевых показателях эффективности деятельности Общества. 3. Об утверждении изменений (актуализация) Положения о вознаграждении руководящего состава Общества. 4. Об утверждении программы реализации непрофильных активов Общества. 5. Об утверждении реестра непрофильных активов Общества. 6. Об утверждении плана мероприятий по реализации непрофильных активов Общества. 7. Об одобрении сделки, связанной с отчуждением недвижимого имущества.	Решения, поставленные на голосование, приняты

информация о наличии положения о совете директоров (наблюдательном совете) общества (дата утверждения и номер протокола общего собрания акционеров);

В обществе принято Положение о Совете Директоров Общества, утвержденное Годовым общим собранием акционеров 21 мая 2014 года (протокол № 22).

информация о наличии положений о специализированных комитетах при совете директоров (наблюдательном совете) общества (дата утверждения и номер протокола заседания совета директоров (наблюдательного совета));

Положения о специализированных комитетах отсутствуют.

информация о наличии положения о вознаграждении членов совета директоров (наблюдательного совета) общества (дата утверждения и номер протокола общего собрания акционеров);

В обществе принято Положение о вознаграждениях, выплачиваемых членам совета директоров Общества, утвержденное Годовым общим собранием акционеров 17.05.2017 года (протокол № 25)

размер вознаграждения, получаемого членами совета директоров (наблюдательного совета) общества (информация по каждому члену совета директоров (наблюдательного совета)).

Вознаграждения членам Совета директоров АО «Оборонпромкомплекс» за 2020 год (Протокол ГОСА № 29 от «11» июня 2021г.) не выплачивались.

4. Сведения о ревизионной комиссии акционерного общества:

Органом контроля финансовой деятельности является ревизионная комиссия.

Количество членов ревизионной комиссии: 3

ФИО и должности представителей в ревизионной комиссии:

– избранных на годовом общем собрании акционеров 11 июня 2021 года:

1. Шапкова Елена Аркадьевна – главный бухгалтер ОАО «ГАК «Оборонпромкомплекс»
2. Велисар Татьяна Дмитриевна – заместитель главного бухгалтера ОАО «ГАК «Оборонпромкомплекс»
3. Каримов Рустам Якубович – главный экономист финансово-экономического отдела ОАО "ГАК "Оборонпромкомплекс"

ФИО и должности представителей в ревизионной комиссии:

– избранных на годовом общем собрании акционеров 14 июля 2020 года:

1. Шапкова Елена Аркадьевна – главный бухгалтер ОАО «ГАК «Оборонпромкомплекс»
2. Велисар Татьяна Дмитриевна – заместитель главного бухгалтера ОАО «ГАК «Оборонпромкомплекс»
3. Горба Виктория Анатольевна – менеджер по персоналу АО «Оборонпромкомплекс»

Вознаграждения членам ревизионной комиссии АО «Оборонпромкомплекс» за 2020 год рассчитывалось согласно Положению о вознаграждениях, выплачиваемых членам РК, утвержденному общим собранием акционеров (Протокол № 25 от “17” мая 2017 г.)

Сумма начисленного и выплаченного вознаграждения за 2020 год составила 10 884 руб.:

в том числе:

1. Шапкова Елена Аркадьевна – 4554 руб.
2. Велисар Татьяна Дмитриевна - 3165 руб.
3. Горба Виктория Анатольевна – 3165 руб.

5. Сведения об исполнительном органе акционерного общества:

Единоличным исполнительным органом Общества является генеральный директор, осуществляющий руководство текущей деятельности Общества и решающий вопросы, за исключением вопросов, отнесенных к компетенции собрания и совета директоров. Коллегиальный исполнительный орган не предусмотрен.

Генеральным директором является: Кандинский Сергей Викторович. Дата вступления в должность 12.07.2020 года на основании решения Совета Директоров (протокол № 5 от 08.07.2020г.) сроком на 3 года.

Год рождения: 1975

Сведения об образовании: Высшее

Доля в уставном капитале общества – *не имеет*

Доля принадлежащих лицу обыкновенных акций общества – *не владеет*

В обществе принято актуализированное Положение о вознаграждении руководящего состава Общества, утвержденное Советом Директоров (протокол № 4 от 30.11.21г.).

Актуализированное Положение о ключевых показателях эффективности (КПЭ) деятельности Общества утверждено Советом директоров 30.11.2021 г. (Протокол № 4).

Вознаграждение единоличному исполнительному органу Общества за 2020 год не выплачивалось (Протокол ГОСА № 29 от 11.06.2021г.)

6. Положение акционерного общества в отрасли:

Акционерное общество «Оборонпромкомплекс» образовалось 29 мая 2017 года в результате реорганизации и является правопреемником прав и обязанностей следующих юридических лиц (ранее Общество имело следующие наименования):

№	Наименование	Основание
1.	Контора материально-технического снабжения - п/я 17	Приказ Министра Петросьянца А.М. от 23.08.1957 года «Об организации п/я 17 в г. Иркутске»
2.	Управление материально-технического снабжения № 17	Приказ от 24.10.1980г Министерства «О переименовании конторы материально-технического снабжения № 17 Главснаба в Управление материально-технического снабжения № 17»
3.	Государственное Восточно-Сибирское производственно-комплектующее предприятие «Атомпромкомплекс»	Приказ Министра среднего машиностроения СССР от 26.12.1990г. № 949
4.	Акционерное общество открытого типа – Восточно-Сибирское производственно-комплектующее предприятие «Атомпромкомплекс»»	Указ президента Российской Федерации «Об организационных мерах по преобразованию государственных предприятий в акционерные общества» от 01 июля 1992 года № 721
5.	Открытое акционерное общество «Восточно-Сибирское предприятие «Оборонпромкомплекс»	Решение регистрационной палаты Администрации г. Иркутска от 17.06.1999 г. № 1444-ИРП.
6.	Закрытое акционерное общество «Оборонпромкомплекс»	Решение ВОСА от 26.09.2011г. Свидетельство от 07.10.2011г. 38 № 003303686 выдано МИФНС № 17 по Иркутской области

Предприятие входит в систему производственно-комплектующих предприятий Открытого акционерного общества Государственной Акционерной Компании «Оборонпромкомплекс», расположенных во всех регионах.

Географически расположено в промышленном районе г. Иркутска Ново-Ленино в 1 км от автотрассы Иркутск-Ангарск в тупиковой зоне.

АО «Оборонпромкомплекс» занимает площадь 3,1 га, на которой расположены открытая площадка для хранения общей площадью 7936 кв. м. а также административные, складские и производственные помещения и сооружения общей площадью 8565 кв. м, из них:

- Офисные помещения – 3160,4 кв. м;
- отапливаемые складские и производственные помещения – 5116,6 кв. м;
- неотапливаемые складские помещения – 323,8 кв. м;

Складской комплекс АО «Оборонпромкомплекс» имеет железнодорожный тупик, два козловых крана и 2 автопогрузчика. Длина грузовых фронтов подъездного железнодорожного пути составляет 144 п.м., что позволяет одновременно выгружать 10 вагонов.

В 2011 году был заключен договор аренды земельного участка № 4554 между ЗАО «Оборонпромкомплекс» и Администрацией г. Иркутска общей площадью 30989 кв. м. Срок действия договора с 01.01.2011 г. по 12.10.2030 г. Кадастровая стоимость земельного участка по состоянию на 31.12.21 г. составляет 37 077 000 рублей.

Основными конкурентами Общества в данной отрасли являются:

- ООО «Глобал-Сервис»
- ООО «Компромсервис»
- ООО «Центр складской логистики» филиал в г. Иркутске
- ЗАО «Радиан»

Ключевыми конкурентными преимуществами АО «Оборонпромкомплекс» отличающими его от остальных компаний, присутствующих на рынке, являются:

- Наличие уникального коллектива, обладающего большим опытом складской переработки металлопроката, индивидуальный подход к каждому клиенту.
- гибкая технология складской грузо-переработки.

7. Основные направления развития акционерного общества:

информация о стратегии развития общества

Стратегия развития и ДПР Общества на период 2019-2023 года утверждена Советом Директоров 31.10.2018 г., протокол № 3

Миссия АО «Оборонпромкомплекс» заключается в оказании качественного сервиса в услугах по предоставлению помещений в аренду и складированию и обработке грузов

Стратегические цели предприятия:

- 1) расширение спектра предоставляемых услуг
- 2) поиск возможностей по увеличению складских площадей;
- 3) обеспечение высокого качества предоставляемых услуг.
- 4) совершенствование технологии переработки груза;

- 5) увеличение чистой прибыли на 10 % ежегодно.
- 6) участие в торгах Росрезерва

Для их достижения АО «Оборонпромкомплекс» необходимо реализовать Программные мероприятия по следующим направлениям:

- Оптимизация управления, которая включает в себя
 1. Повышение рентабельности деятельности
 2. Оптимизация структуры управления
 3. Установление ключевых показателей эффективности деятельности для высшего менеджмента и руководителей структурных подразделений
 4. Оптимизация имущественного комплекса
 5. Повышение эффективности управления территорией
 6. Обеспечение финансовой устойчивости
 7. Оптимизация кадровой политики
- Инвестиционная программа

информация о долгосрочной программе развития общества.

Долгосрочная программа развития (ДПР) АО «Оборонпромкомплекс» на 2019 - 2023 годы утверждена Советом Директоров 31.10.2018 г., Протокол № 3.

Совет директоров 28.02.2019 г. (Протокол № 8) утвердил внесение в Долгосрочную программу развития АО «Оборонпромкомплекс» на период 2019-2023гг. мероприятий, предусматривающих переход на преимущественное использование отечественного программного обеспечения.

Сведения об исполнении и реализации плановых значений экономических показателей деятельности Долгосрочной программы развития АО «Оборонпромкомплекс» на 2021 год

тыс. руб.
(без НДС)

п/п	Показатель	2021 год		Отклонения (+/-)	
		утвержденные плановые значения	фактические значения	тыс. руб.	%
1.	Аренда				
1.1.	Выручка от сдачи имущества аренду	16 500	14 340	-2 160	-13,1%
1.2.	Себестоимость	550	342	-208	-37,8%
1.3.	Валовый доход от сдачи имущества в аренду	15 950	13 998	-1 952	-12,2%

2.	Торговля				
2.1.	Выручка от реализации товаров и услуг				
2.2.	Себестоимость				
2.3.	Валовый доход от реализации товаров и услуг				
3.	Реализация продукции собственного производства				
3.1.	Выручка от реализации продукции собственного производства				
3.2.	Себестоимость				
3.3.	Валовый доход от реализации продукции собственного производства				
4.	Мобилизационная подготовка				
4.1.	Выручка от выполнения работ по мобилизационной подготовке экономики				
4.2.	Расходы на соисполнителей				
4.3.	Валовый доход от выполнения работ по мобилизационной подготовке экономики				
5.	Иные виды деятельности (хранение и переработка ТМЦ, складские услуги, реализация электро- и тепло-энергии и прочее)				
5.1.	Выручка от иных видов деятельности	29 200	21 117	-8 083	-27,7%
5.2.	Себестоимость	6 800	12 854	6 054	89,0%
5.3.	Валовый доход от иных видов деятельности	22 400	8 263	-14 137	-63,1%
6.	Итого выручка (гр. 1.1 + 2.1 + 3.1 + 4.1 + 5.1)	45 700	35 457	-10 243	-22,4%
7.	Итого себестоимость (гр. 1.2 + 2.2 + 3.2 + 4.2 + 5.2)	7 350	13 196	5 846	79,5%
8.	Валовый доход от основных видов деятельности (гр. 1.3 + 2.3 + 3.3 + 4.3 + 5.3)	38 350	22 261	-16 089	-42,0%
9.	Внереализационные доходы, в т.ч.:	120	178	58	48,2%
9.1.	Дивиденды		0	0	0,0%
9.2.	Доходы от финансовой деятельности	60	178	118	196,5%
9.3.	Прочие	60		-60	-100,0%
10.	Административно-управленческие расходы, в т.ч.:	36 520	21 630	-14 890	-40,8%
10.1.	Фонд оплаты труда с начислениями	25 800	13 065	-12 735	-49,4%
10.2.	Выплаты социального характера		12	12	0,0%
10.3.	Коммунальные и эксплуатационные расходы и услуги	9 000	7 425	-1 575	-17,5%
10.4.	Аренда земли и помещений	700	742	42	5,9%
10.5.	Амортизация ОС и НМА	1 020	387	-633	-62,1%
11.	Внереализационные расходы, в т.ч.:	200	115	-85	-42,6%
11.1.	Проценты по кредитам и займам		0	0	0,0%
11.2.	Прочие расходы	200	115	-85	-42,6%
12.	Прибыль до уплаты налогов, процентов и амортизации (ЕБИТДА) (гр. 8 + 9 - 10 - 11.2 + 10.5)	2 770	1 080	-1 690	-61,0%
13.	Прибыль до налогообложения (гр. 8 + 9 - 10 - 11)	1 750	694	-1 056	-60,4%
14.	Расчетный налог на прибыль (гр. 13 * 20% + ПНО + изм. ОНА, ОНО)	350	164	-186	-53,1%
15.	Чистая прибыль (гр. 13 - 14)	1 400	530	-870	-62,2%

Согласно отчету о выполнении ДПР за 2021 г. предприятие недополучило валового дохода от основных видов деятельности на 42%, операционные расходы сократились на 40,8%. Чистая прибыль за 2021 год составила 530 тыс. руб. Такое снижение обусловлено сложной эпидемиологической обстановкой в стране.

Аудит реализации ДПР проводился ГАК «Оборонпромкомплекс».

информация об иных программах (в том числе об инвестиционных и инновационных программах) в рамках реализации стратегии развития общества и долгосрочной программы развития общества.

в 2021 году инвестиционная и инновационная программы Общества не принимались

информация о программе отчуждения непрофильных активов акционерного общества и реестре непрофильных активов акционерного общества.

в 2021 году программа отчуждения непрофильных активов Общества не принималась

информация о наличии в обществе системы ключевых показателей эффективности

Положение о ключевых показателях эффективности (КПЭ) деятельности Общества утверждено Советом Директоров 30.11.2021г., Протокол № 4.

Оценку эффективности деятельности Общества планируется осуществлять на основании системы ключевых показателей эффективности, что позволит оценить эффективность его деятельности, обеспечить оценку работы менеджмента и сотрудников.

К ключевым показателям эффективности АО «Оборонпромкомплекс» (КПЭ) относятся:

Финансово-экономические КПЭ:

1. Рентабельность продаж по «Прибыли до вычета».
2. Коэффициент рентабельности собственного капитала.
3. Производительность труда.
4. Дивиденды
5. Коэффициент абсолютной ликвидности.

Отраслевые КПЭ:

1. Выполнение плана по выручке, утверждённого в бюджете (БДР) Общества на соответствующий период.
2. Выполнение плана по чистой прибыли, утверждённого в бюджете (БДР) Общества на соответствующий период.

Согласно Положению о КПЭ были рассчитаны следующие **ключевые показатели эффективности деятельности Общества за 2021 год.**

№ п/п	Наименование показателя	Целевое значение показателя	Оценка достижений целевых значений показателя (в баллах)	Рейтинг (вес) целевого значения показателя (%)	Итоговая сумма баллов (балл * рейтинг)
1.	Рентабельность продаж по «Прибыли до вычета»	3%	3,05%	15	1
2.	Коэффициент рентабельности собственного капитала	5%	5,33	15	1
3.	Производительность труда	рост показателя не менее 5% ежегодно	Увеличение на 9,76%	15	1
4.	Дивиденды	250 тыс. руб.	265 тыс. руб.	15	1
5.	Выполнение плана по выручке, утверждённого в бюджете (БДР) Общества на соответствующий период	36 115 тыс. руб.	35 457 тыс. руб.	15	0
6.	Коэффициент абсолютной ликвидности	0,7	0,44	10	0
7.	Выполнение плана по чистой прибыли, утверждённого в бюджете (БДР) Общества на соответствующий период	500 тыс. руб.	530 тыс. руб.	15	1
	ИТОГО (сумма строк 1-7)			100	

Ключевые показатели эффективности деятельности Общества за 2020 год не выполнены в полном объеме по:

п.5 – не получение плановой выручки от ООО «Феррум трейд» в связи со снижением товарооборота у контрагента;

п.6 - снижение размера остатка денежных средств на 10,5% на конец года, а также увеличение размера оценочных обязательств на 79,2%.

Мобилизационных мероприятий не проводилось.

8. Структура акционерного общества:

а) информация о всех формах участия общества в коммерческих и некоммерческих организациях (включая цель участия, форму и финансовые параметры участия, основные сведения о соответствующих организациях (основные виды деятельности по уставу, выручка,

прибыль), показатели экономической эффективности участия, в частности размер полученных в отчетном году дивидендов по имеющимся у общества акциям):

б) информация о заключенных договорах купли-продажи долей, акций, паев хозяйственных товариществ и обществ, включая сведения о сторонах, предмете, цене и иных условиях данных договоров.

Общество не имеет долей, акций, паев иных хозяйственных товариществ и обществ, не участвует в коммерческих и некоммерческих организациях

9. Бухгалтерская отчетность и аудиторское заключение о достоверности бухгалтерской отчетности за отчетный и предыдущий годы:

Общие положения

Годовая бухгалтерская отчетность общества представлена бухгалтерским балансом, отчетом о прибылях и убытках, отчетом об изменении капитала, отчетом о движении денежных средств, приложениями к балансу и пояснительной запиской (прилагаются к отчету).

Отчетность формировалась в соответствии с Федеральным законом от 06.12.2011г. № 402-ФЗ «О бухгалтерском учете», Положением по ведению бухгалтерского учета и бухгалтерской отчетности в РФ № 34н от 29.07.1998г. и приказом Минфина № 66н от 02.07.2010г «О формах бухгалтерской отчетности организаций».

Перед составлением отчета была проведена инвентаризация материалов, основных средств, дебиторской и кредиторской задолженности, выверен остаток денежных средств на счете в банке.

По итогам деятельности был проведен обязательный аудит аудиторской фирмой ООО «Аудит-Дело» (ОГРН 1193850013356), которая является членом СРО НП «Российский Союз Аудиторов» и получено аудиторское заключение:

«По нашему мнению, прилагаемая годовая бухгалтерская (финансовая) отчетность отражает достоверно во всех существенных отношениях финансовое положение АО «Оборонпромкомплекс» по состоянию на 31 декабря 2021 года, а также финансовые результаты его деятельности и движение денежных средств за 2021 год в соответствии с правилами составления бухгалтерской отчетности, установленными в Российской Федерации».

Финансовые результаты деятельности АО «Оборонпромкомплекс»

В приведенной ниже таблице обобщены основные финансовые результаты деятельности предприятия за 2021 год и аналогичный период прошлого года.

Из "Отчета о финансовых результатах" следует, что за год предприятие получило прибыль от продаж в размере 530 тыс. руб., что составило 1,49% от выручки. По сравнению с аналогичным периодом прошлого года прибыль от продаж увеличилась на 109 тыс. руб., или на 25,9%.

По сравнению с прошлым периодом в 2021 году увеличилась как выручка от продаж, так и расходы по обычным видам деятельности.

Убыток от прочих операций за 2021 год составил 58 тыс. руб., (2020 – прибыль 410 тыс. руб.)

Показатель	Значение показателя, тыс. руб.		Изменение показателя		Средне-годовая величина, тыс. руб.
	2020	2021	тыс. руб.	± %	
			(гр.3 - гр.2)	(гр.4 : гр.2)*100	
1	2	3	4	5	6
1. Выручка	33 827,0	35 457,0	1 630,0	4,8	34 642,0
2. Расходы по обычным видам деятельности	33 659,0	34 705,0	1 046,0	3,1	34 182,0
3. Прибыль (убыток) от продаж (1-2)	168,0	752,0	584,0	347,6	460,0
4. Прочие доходы и расходы, кроме процентов к уплате	410,0	-58,0	-468,0	-114,1	176,0
5. ЕВИТ (прибыль до уплаты процентов и налогов) (3+4)	578,0	694,0	116,0	20,1	636,0
6. Проценты к уплате	–	–			
7. Изменение налоговых активов и обязательств, налог на прибыль и прочее	-157,0	-164,0	-7,0	4,5	-160,5
8. Чистая прибыль (убыток) (5-6+7)	421,0	530,0	109,0	25,9	475,5
Справочно: Совокупный финансовый результат периода	421,0	530,0	109,0	25,9	475,5
Изменение за период нераспределенной прибыли (непокрытого убытка) по данным бухгалтерского баланса (измен. стр. 1370)			X	X	X

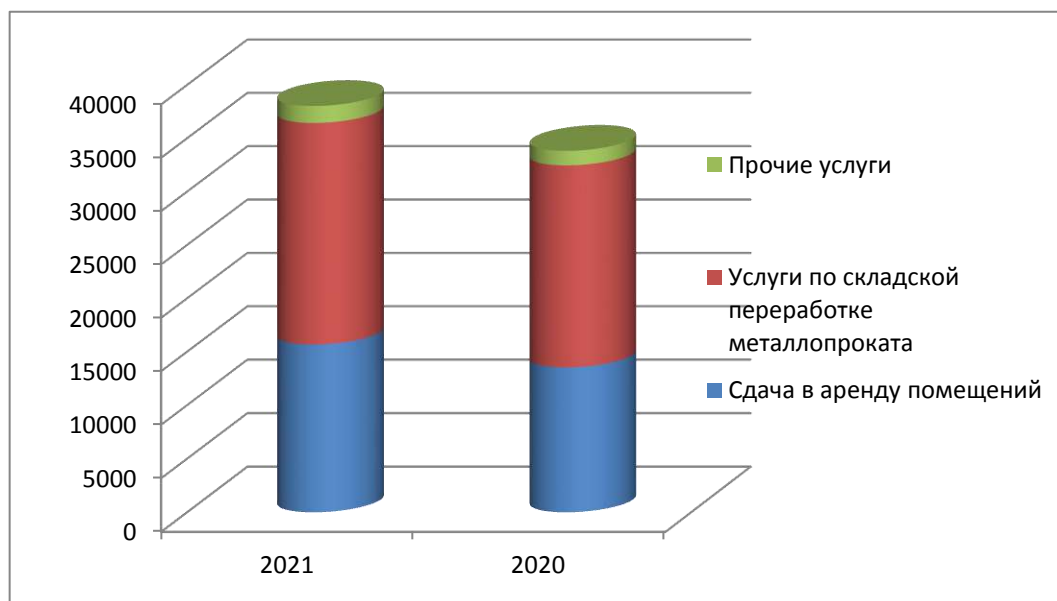
Структура выручки

АО «Оборонпромкомплекс» (далее «Общество») ведёт свою деятельность в трёх направлениях:

- ✓ сдача собственных помещений в аренду
- ✓ оказание услуг по складской переработке металлопродукции и ответхранению.
- ✓ прочие услуги (резка и протяжка металлопроката, услуги автопогрузчика и др.).

Вид деятельности	Выручка, тыс. руб.		
	2020	2021	Изменение, %
Сдача в аренду помещений	13 539	14 340	5,9

Услуги по складской переработке металлопроката	18 923	19 347	2,2
Прочие услуги	1 365	1 770	29,7
ИТОГО	33 827	35 457	4,8



По сравнению с прошлым периодом увеличилась выручка от продаж на 1 630 тыс. руб., что составило 4,8 %.

В 2021 г. по сравнению с 2020 г. увеличилась выручка:

- от сдачи площадей в аренду на 5,9 % или на 801 тыс. руб.;
- по услугам по складской переработке металлопроката на 2,2% или на 424 тыс. руб.;
- по прочим услугам на 29,7% или на 405 тыс. руб.

Основными факторами, повлиявшими на поступление выручки в 2020 году, являются:

- эпидемиологическая обстановка в стране (сокращение арендуемых площадей контрагентами).
- уменьшение объемов закупок/реализации металлопроката у основного контрагента (уменьшился объем обработки грузов на 3,2%). В мае 2021 года были увеличены расценки на услуги по переработке металлопроката.

Структура себестоимости продаж

Статья затрат	Сумма затрат					
	2020		2021		изменения	
	тыс. руб.	доля в общ. сумме	тыс. руб.	доля в общ. сумме	тыс. руб.	%
Амортизация	307,7	2,3	317,1	1,8	9,4	3,1
Затраты на приобретение материалов	359,9	2,7	258,0	1,5	-101,9	-28,3
Затраты на содержание и эксплуатацию ОС	396,8	2,9	253,0	1,4	-143,8	-36,2
Затраты на приобретение с/одежды, инвентаря	97,1	0,7	125,5	0,7	28,4	29,2
Затраты на приобретение услуг, выполняемых сторонними орг.	604,4	4,5	477,3	2,7	-127,1	-21,0
Затраты на услуги ж/д	1 647,6	12,2	1 448,5	8,3	-199,1	-12,1
Расходы на почтовые, телефон. Услуги, электроэнергию	322,7	2,4	330,1	1,9	7,4	2,3
Прочие расходы	14,5	0,1	135,1	0,8	120,6	831,7
Расходы на обеспечение нормальных условий труда, охрана труда	88,0	0,7	60,0	0,3	-28,0	-31,8
Расходы на оплату труда работников, занятых на площадке	7 137,3	53,0	9 900,2	56,4	2 762,9	38,7
Страхов. взносы в ПФ и Соц. страх	2 187,7	16,2	3 340,5	19,0	1 152,8	52,7
Взносы от несчастных случаев	43,0	0,3	65,9	0,4	22,9	53,3
Резерв отпусков работников, занятых на площадке	262,0	1,9	840,4	4,8	578,4	220,8
ИТОГО	13 468,7	100,0	17 551,6	100,0	4 082,9	30,3

В структуре себестоимости продаж главными статьями расходов являются затраты на услуги ж/д и затраты на оплату труда работников, занятых на площадке (83,7 %).

В 2021 г. по сравнению с 2020 г. вследствие снижения складской переработки металлопроката практически по всем статьям затрат произошло снижение.

По сравнению с 2020 г. себестоимость продаж увеличилась на 4082,9 тыс. руб. или на 30,3 % в связи с упорядочением отнесения расходов по основному виду деятельности.

Состав управленческих расходов

Статья затрат	Сумма затрат					
	2020		2021		изменения	
	тыс. руб.	доля в общ. сумме,%	тыс. руб.	доля в общ. сумме,%	тыс. руб.	%
Амортизация	88,7	0,4	69,7	0,4	-19,0	-21,4
Арендные платежи	641,9	3,2	754,6	4,4	112,7	17,6
Затраты на приобретение т/энергии	1 970,4	9,8	2 040,7	11,9	70,3	3,6
Затраты на приобретение эл/энергии	1 253,0	6,2	1 364,4	8,0	111,4	8,9
Затраты на приобретение воды	159,7	0,8	138,3	0,8	-21,4	-13,4
Затраты на приобретение с/одежды, инвентаря	244,5	1,2	104,3	0,6	-140,2	-57,3
Затраты на приобретение материалов	114,6	0,6	151,4	0,9	36,8	32,1
Затраты на приобретение услуг, выполняемых сторонними орг-ми	150,0	0,7	204,7	1,2	54,7	36,5
Затраты на приобретение услуг по приему, хранению отходов	190,9	0,9	191,6	1,1	0,7	0,4
Расходы на почтовые, телефон. услуги	153,5	0,8	122,8	0,7	-30,7	-20,0
Канцелярские расходы	38,7	0,2	28,9	0,2	-9,8	-25,3
Расходы на обеспечение нормальных условий труда, охрана труда	136,0	0,7	150,0	0,9	14,0	10,3
Расходы на содерж. служ. тр-та	284,6	1,4	169,4	1,0	-115,2	-40,5
Расходы на оплату труда	10 152,8	50,3	7 068,3	41,2	-3 084,5	-30,4
Страхов. взносы в ПФ и Соц.страх	2 794,1	13,8	1 949,5	11,4	-844,6	-30,2
Взносы от несчастных случаев	63,1	0,3	42,4	0,2	-20,7	-32,8
Расходы по обеспечению пож. безопасности и услуги по охр. имущ.	148,3	0,7	176,3	1,0	28,0	18,9
Расходы на командировки	0,0	0,0	0,0	0,0	0,0	0,0

Расходы на содержание помещений	655,4	3,2	1 337,5	7,8	682,1	104,1
Налоги и сборы	173,6	0,9	165,9	1,0	-7,7	-4,4
Расходы на рекламу	5,8	0,0	12,1	0,1	6,3	108,6
Расходы на страхование имущества	14,9	0,1	15,6	0,1	0,7	4,7
Расходы на аудит. услуги	50,0	0,2	50,0	0,3	0,0	0,0
Представительские расходы	37,7	0,2	62,7	0,4	25,0	66,3
Резерв отпусков	561,5	2,8	623,1	3,6	61,6	11,0
Прочие расходы (услуги по програм. и инф.обесп., сбор инф-ии и др.)	106,3	0,5	159,0	0,9	52,7	49,6
ИТОГО	20 190,0	100,0	17 153,2	100,0	-3 036,8	-15,0

Главными статьями управленческих расходов являются коммунальные платежи, расходы на оплату труда работников Общества и арендные платежи за землю.

В совокупности они составляют 84,6%.

В 2021 году увеличились затраты:

- на приобретение тепло-энергии. Причина – повышение тарифной ставки с 01.07.2021г. на 3,8% (с 01.01.2021 по 30.06.2021 – тарифная ставка 1280,21 руб. за 1 Гкал; с 01.07.2021 по 31.12.2021г. – тарифная ставка 1329,65 руб.);

- на обеспечение нормальных условий труда (приобретение противоэпидемиологических средств защиты);

- на расходы на содержание помещений. Причина – ремонт крыши главного корпуса.

Общая сумма управленческих расходов в 2021 году уменьшилась по сравнению с 2020 годом на 15 % или на 3036,8 тыс. руб.

Состав прочих доходов

Структура прочих доходов	2020	2021	Изменения	
	тыс. руб.	тыс. руб.	тыс. руб.	%
Реализация основных средств	33,3	0,0	-33,3	-100,0
Прочие доходы	414,6	0,0	-414,6	
%, начисленные на остаток денежных средств на расчетном счете.	229,3	177,9	-51,4	-22,4
ИТОГО	677,2	177,9	-499,3	

В 2021 году реализация основных средств не осуществлялась. Прочих доходов не поступало.

Снижение суммы полученных процентов в 2021 году связано со снижением размера денежных средств на расчетном счете.

Состав прочих расходов

Структура прочих расходов	2020	2021	Изменения	
	тыс. руб.	тыс. руб.	тыс. руб.	%
Списание дебиторской задолженности	0	0	0	
Расходы на услуги банков	44,5	42,3	-2,2	-4,9
Прочие расходы	19,2	32,7	13,5	70,3
Штрафы, пени, неустойки	1,7	4,5	2,8	164,7
Выплаты сотрудникам (мат. Помощь, премия к праздникам)	175,8	142,6	-33,2	-18,9
Расходы по уплате страховых взносов членам СД и РК	12,1	13,9	1,8	14,9
ИТОГО	253,3	236	-17,3	-6,8

Расходы на услуги банков по сравнению с 2020 уменьшились на 4,9 %, расходы по выплате вознаграждения членам Совета Директоров и Ревизионной комиссии, не являющихся работниками Общества, составили 13,9 тыс. руб.

Кроме того, сотрудникам Общества были выплачены премии к праздникам 23 февраля, 8-е марта и к Новому году на сумму 142,6 тыс. руб.

В результате итоговая сумма прочих расходов за 2021 год снизилась по сравнению с 2020 годом на 17,3 тыс. руб. или 6,8%.

Сведения о дебиторской задолженности

Наименование показателя	ед. изм.	на 01.01.21	на 31.12.21	изменения	
				тыс. руб.	%
1	2	3	4	5	6
Авансы выданные	тыс. руб.	689,0	1 709,0	1 020,0	148,0
Расчеты с покупателями и заказчиками	тыс. руб.	2 437,0	4 151,0	1 714,0	70,3
Переплата по налогам и сборам, взносам в соцстрах и ПФР	тыс. руб.	149,0	304,0	155,0	104,0
Расчеты с разными дебиторами	тыс. руб.	20,0	0,0	-20,0	-100,0
ВСЕГО		3 295,0	6 164,0	2 869,0	87,1

Основные дебиторы по статье:

«Расчеты с покупателями и заказчиками»:

- ООО «Феррум трейд», его задолженность по состоянию на 31.12.2020 г. составила 2867 тыс. руб.
- ООО «Тексмаркет» с задолженностью 1027,5 тыс. руб.

«Авансы выданные»:

- ОАО «РЖД» с задолженностью 1236,1 тыс. руб.
- КУМИ г. Иркутска с задолженностью 354,8 тыс. руб.

Сведения о кредиторской задолженности

Наименование показателя	ед. изм.	на 01.01.21	на 31.12.21	изменения	
				тыс. руб.	%
1	2	3	4	5	6
Авансы полученные	тыс. руб.	32,0	62,0	30,0	93,8
Расчеты с поставщиками и подрядчиками	тыс. руб.	241,0	99,0	-142,0	-58,9
Расчеты по налогам и сборам	тыс. руб.	1 188,0	1 595,0	407,0	34,3
Расчеты по соцстраху и социальному обеспечению	тыс. руб.	393,0	404,0	11,0	2,8
Расчеты с персоналом по оплате труда	тыс. руб.	500,0	592,0	92,0	18,4
Задолженность по выплате дивидендов	тыс. руб.	149,0	156,0	7,0	4,7
Прочие контрагенты (агентский договор)	тыс. руб.	578,0	1 307,0	729,0	126,1
ВСЕГО		3 081,0	4 215,0	1 134,0	36,8

Крупнейшими кредиторами по состоянию на 31.12.2021г. являются:

- ООО «Феррум Трейд» ИНН 3812081979 – 1307,0 тыс. руб.
- Бюджет (НДС) – 1427,7 тыс. руб.

Всего кредиторская задолженность увеличилась на 1134 тыс. руб. или на 36,8% в связи с оплатой 30 декабря 2021 года ООО «Феррум трейд» платежей по агентскому договору.

Имеющаяся дебиторская и кредиторская задолженность – это текущие долги Общества и перед Обществом, платежи по которым ожидаются в 1 квартале 2021 года.

Выручки, полученной в результате выполнения договоров, предусматривающих оплату не денежными средствами нет.

Перевода краткосрочной задолженности в долгосрочную задолженность нет.

Информация об объёме каждого из энергоресурсов, использованных акционерным обществом в отчетном 2021 году.

№ пп	Вид энергетических ресурсов	2020		2021		отклонения	
		Физическая величина	Сумма, руб.	Физическая величина	Сумма, руб.	Физическая величина	%
1	Электрическая энергия, кВт	511985	1 515 073,29	497760	1 683 880,73	-14225	-2,8
2	Тепловая энергия, Гкал	1695,253	1 970 428,03	1574,637	2 040 715,14	-120,616	-7,1
3	Бензин АИ-92, л	5100	180 145,42	5246	195 247,65	146	2,9
4	Дизельное топливо летнее, л	320	13 281,32	250	11 120,00	-70	-21,9
5	Дизельное топливо зимнее, л	580	24 163,66	1100	48 126,68	520	89,7

Сведения о госзакупках

27.12.2019 г. был утвержден план закупки товаров, работ, услуг на 2020-2021 годы. План опубликован на сайте zakupki.gov.ru.

В соответствии с законом 223-ФЗ от 18.07.2011г. в течение года на сайте zakupki.gov.ru ежемесячно отражалась отчетность по заключенным договорам.

Сведения об участии в закрытых конкурсах

В 2021 году предприятие не принимало участия в закрытых конкурсах.

Чистые активы организации

Показатель	Значение показателя				Изменение	
	в тыс. руб.		в % к валюте баланса		тыс. руб. (гр.3- гр.2)	+/- %
	31.12.2020	31.12.2021	на начало анализируемого периода (01.01.2021)	на конец анализируемого периода (31.12.2021)		
1	2	3	4	5	6	7
1. Чистые активы	9793	10112	71,4	63,1	319	3,3
2. Уставной капитал	8	8				
3. Превышение чистых активов над уставным капиталом (стр.1-стр.2)	9785	10104	71,4	63,1	319	3,3

Чистые активы организации по состоянию на 31.12.2021 г. превышают уставный капитал в 1264 раза. Такое соотношение положительно характеризует финансовое положение, полностью удовлетворяя требованиям нормативных актов к величине чистых активов организации.

Финансовый анализ имущества и деятельности Общества

Анализ структуры имущества и источники его формирования

Показатель	Значение показателя				Изменение за анализируемый период	
	в тыс. руб.		в % к валюте баланса		тыс. руб.	± %
	01.01.2021	31.12.2021	на начало анализируемого периода (01.01.2021)	на конец анализируемого периода (31.12.2021)	(гр.3-гр.2)	((гр.3-гр.2) : гр.2)
1	2	3	4	5	6	7
Актив						
Внеоборотные активы	7 369,0	6 982,0	53,8	43,6	-387,0	-5,3
в том числе:						
основные средства	7 369,0	6 982,0	53,8	43,6	-387,0	-5,3
нематериальные активы	–	–				
2. Оборотные, всего	6 338,0	8 972,0	46,2	56,0	2634,0	41,6
в том числе:						
запасы	187,0	207,0	1,4	1,3	20,0	10,7
дебиторская задолженность	3 295,0	6 164,0	24,0	38,5	2 869,0	87,1
денежные средства	2 822,0	2 525,0	20,6	15,8	-297,0	-10,5
Прочие оборотные средства	34,0	76,0	0,2	0,5	42,0	123,5
Пассив						
Собственный капитал	9 793,0	10 112,0	71,4	63,1	319,0	3,3
Долгосрочные обязательства, всего	9,0	216,0	0,1	1,3	207,0	2 300,0
в том числе:						
заемные средства	–	–				
Краткосрочные обязательства*, всего	3 082,0	4 215,0	22,5	26,3	1 133,0	36,8
в том числе:						
заемные средства	–	–				
4. Оценочные обязательства	823,0	1 475,0	6,0	9,2	652,0	79,2
Валюта баланса	13 707,0	16 019,0	100,0	100,0	2 312,0	16,9

Из данных, представленных в таблице видно, что по состоянию на 31.12.2021 г. доля оборотных активов составляет 56 %, внеоборотных активов, соответственно – 43,6 %.

Оборотные активы организации за 2021 год увеличились на **41,6 %**, внеоборотные активы уменьшились на **5,3 %** на сумму амортизации (основные средства не приобретались).

На диаграмме ниже представлено соотношение активов организации:



По некоторым позициям актива баланса отмечен рост:

- запасы – **93** тыс. руб. (**98,9 %**)
- денежные средства – **20** тыс. руб. (**10,7 %**)
- дебиторская задолженность – **2869,0** тыс. руб. (87,6 %)

Среди отрицательно изменившихся статей баланса можно выделить в активе

- основные средства – **387** тыс. руб. (**-5,3 %**)

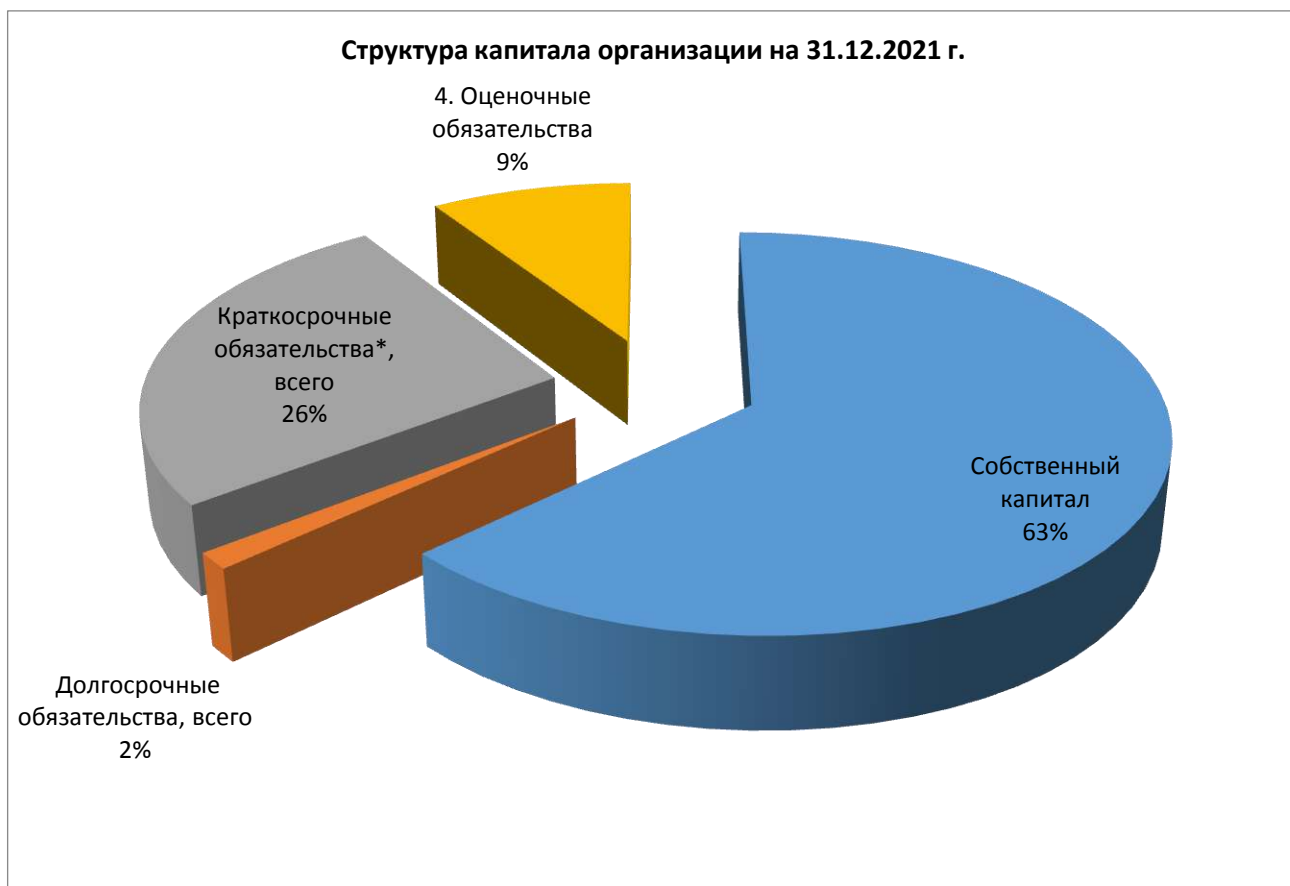
Собственный капитал организации на 31.12.2021 увеличился на 319 тыс. руб. (3,3 %) и составил **10112,0** тыс. руб.

Анализ финансовой устойчивости

Показатель	Значение показателя		Изменение показателя (гр.2-гр.3)	Описание показателя и его нормативное значение
	31.12.2020	31.12.2021		
1	2	3	4	5
Коэффициент автономии	0,71	0,63	0,8	Отношение собственного капитала к общей сумме капитала. Нормальное значение для данной отрасли: 0,55 и более (оптимальное 0,65-0,9).
Коэффициент обеспеченности собственными оборотными средствами	0,38	0,34	-0,04	Отношение собственного капитала к оборотным активам. Нормальное значение: 0,1 и более.
Коэффициент покрытия инвестиций	0,72	0,64	0,8	Отношение собственного капитала и долгосрочных обязательств к общей сумме капитала. Нормальное значение для данной отрасли: 0,7 и более
Коэффициент маневренности собственного капитала	0,25	0,3	0,05	Отношение собственных оборотных средств к источникам собственных средств. Нормальное значение: 0,2 и более.
Коэффициент обеспеченности запасов	13,0	15,9	-2,9	Отношение собственных оборотных средств к стоимости запасов. Нормальное значение: 0,5 и более.
Коэффициент краткосрочной задолженности	10,9	8,4	2,5	Отношение краткосрочной задолженности к общей сумме задолженности.

Коэффициент автономии организации на последний день анализируемого периода (31.12.2021) составил 0,63. Полученное значение указывает на оптимальное соотношение собственного и заемного капитала (собственный капитал составляет 63% в общем капитале организации).

Соотношение основных элементов капитала Общества на последний день анализируемого периода (собственного, долгосрочного и краткосрочного заемного) наглядно представлено на диаграмме:



Собственный капитал организации на последний день анализируемого периода (31.12.2021) соответствует норме. Соотношение долгосрочных и краткосрочных обязательств также говорит об устойчивом финансовом положении Общества. Организация обладает хорошей текущей ликвидностью (оборотных активов достаточно для покрытия краткосрочных обязательств).

Коэффициент обеспеченности собственными оборотными средствами на 31 декабря 2020 г. составил 0,34 и укладывается в нормативное значение.

Коэффициент покрытия инвестиций, коэффициент маневренности остались почти на прежнем уровне, что соответствует нормативному значению.

Значение коэффициента обеспеченности материальных запасов на последний день анализируемого периода составило **15,9**.

По коэффициенту краткосрочной задолженности на диаграмме видно, что величина краткосрочной кредиторской задолженности организации значительно превосходит величину долгосрочной задолженности. При этом за анализируемый период (31.12.2020–31.12.2021) доля долгосрочной задолженности увеличилась на **207 тыс. руб.** (отложенные налоговые обязательства).

Анализ ликвидности

Показатель ликвидности	Значение показателя		Изменение показателя (гр.2 - гр.3)	Расчет, рекомендованное значение
	31.12.2020	31.12.2021		
1	2	3	4	5
1. Коэффициент текущей (общей) ликвидности	2,06	2,13	0,07	Отношение текущих активов к краткосрочным обязательствам. Нормальное значение: 1 и более.
2. Коэффициент быстрой (промежуточной) ликвидности	1,99	2,06	0,07	Отношение ликвидных активов к краткосрочным обязательствам. Нормальное значение: 1 и более.
3. Коэффициент абсолютной ликвидности	0,72	0,44	0,28	Отношение высоколиквидных активов к краткосрочным обязательствам. Нормальное значение: 0,2 и более.

На последний день анализируемого периода (31.12.2021.) при норме **1** коэффициент текущей (общей) ликвидности имеет значение **2,13**. За последний год коэффициент вырос на **0,07** пункта.

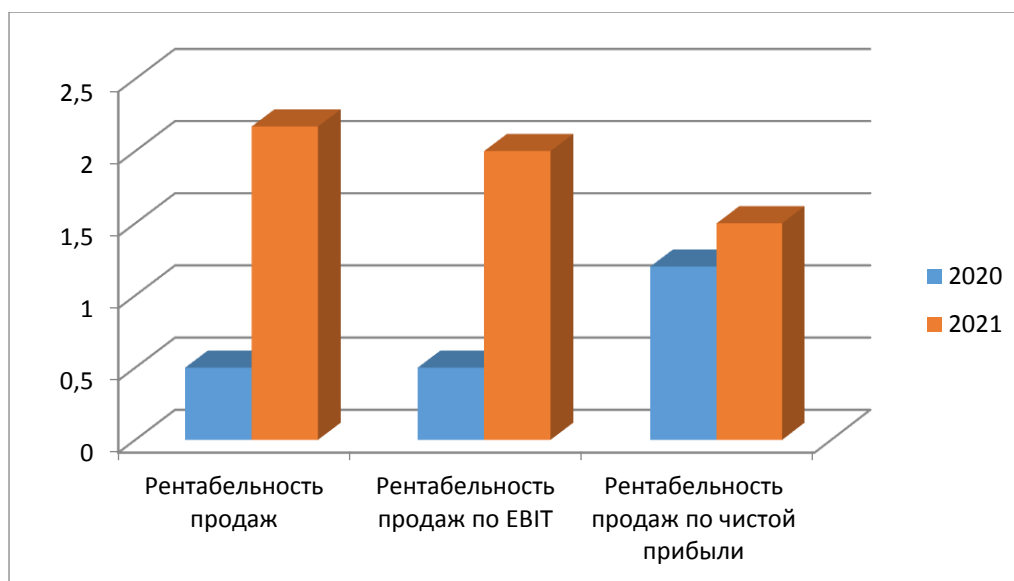
Для коэффициента быстрой ликвидности нормативным значением является 1. В данном случае его значение составило 2,06. Это говорит о наличии у организации ликвидных активов, которыми можно погасить наиболее срочные обязательства. Коэффициент быстрой ликвидности за анализируемый период вырос на 0,07 пункта.

Третий из коэффициентов, характеризующий способность организации погасить всю или часть краткосрочной задолженности за счет денежных средств и краткосрочных финансовых вложений, имеет значение 0,44, что выше допустимого предела (норма: 0,2). С начала периода коэффициент снизился на 0,28 пункта.

Анализ рентабельности

Показатели рентабельности	Значения показателя, в %		Изменение показателя	
	2020	2021	коп., (гр.2 - гр.3)	± % ((2-3) : 3)
1	2	3	4	5

Рентабельность продаж (величина прибыли от продаж в каждом рубле выручки). Нормальное значение для данной отрасли: не менее 4%.	0,5	2,17	1,67	0,77
Рентабельность продаж по ЕВІТ (величина прибыли от продаж до уплаты процентов и налогов в каждом рубле выручки).	0,5	2,0	1,5	0,75
Рентабельность продаж по чистой прибыли (величина чистой прибыли в каждом рубле выручки). Нормальное значение 2% и более.	1,2	1,5	0,3	0,20



Значение показателей рентабельности продаж, продаж по ЕВІТ, продаж по чистой прибыли за анализируемый год соответствует средним показателям ($0\% \leq \text{рентабельность} \leq 6\%$).

Повышение данных показателей по сравнению с 2020 годом преимущественно обусловлено рядом факторов, связанных с привлечением новых арендаторов, повышение расценок по услугам.

Рентабельность использования вложенного в предпринимательскую деятельность капитала представлена в следующей таблице.

Показатель рентабельности	Значение показателя, %		Изменение показателя (гр.3 – гр2)	Расчет показателя
	2020 г.	2021 г.		
1	2	3	4	5
Рентабельность собственного капитала (ROE)	1,0	1,3	0,3	Отношение чистой прибыли к средней величине собственного капитала. Нормальное значение для данной отрасли: не менее 11%.

Рентабельность активов (ROA)	3,1	3,6	0,5	Отношение чистой прибыли к средней стоимости активов. Нормальное значение для данной отрасли: 8% и более.
Прибыль на задействованный капитал (ROCE)	5,7	6,7	1,0	Отношение прибыли до уплаты процентов и налогов (ЕБИТ) к собственному капиталу и долгосрочным обязательствам.

За 2021 год каждый рубль собственного капитала организации обеспечил чистую прибыль в размере **0,013** руб.

Из-за снижения поступления выручки в связи с пандемией в 2020-2021 г.г. значение рентабельности собственного капитала является ниже нормы.

За 2020 год значение рентабельности активов составило **3,6** %, что на **16** % выше значения 2020 г.

Деловая активность (оборачиваемость активов и обязательств)

В следующей таблице рассчитаны показатели оборачиваемости ряда активов, характеризующие скорость возврата вложенных в предпринимательскую деятельность денежных средств, а также показатель оборачиваемости кредиторской задолженности при расчетах с поставщиками и подрядчиками.

Показатель оборачиваемости	Значение в днях		Коэфф. 2020 г.	Коэфф. 2021 г.	Изменение, дн. (гр.2 - гр.3)
	2020 г.	2021 г.			
1	2	3	4	5	6
Оборачиваемость оборотных средств (отношение средней величины оборотных активов к средневзвешенной выручке*; нормальное значение для данной отрасли: 89 и менее дн.)	71	79	5,1	4,6	-8
Оборачиваемость запасов (отношение средней стоимости запасов к средневзвешенной себестоимости проданных товаров; нормальное значение для данной отрасли: не более 24 дн.)	4	4	95,9	89,1	0
Оборачиваемость дебиторской задолженности (отношение средней величины дебиторской задолженности к средневзвешенной выручке; нормальное значение для данной отрасли: 46 и менее дн.)	41	49	9,0	7,5	-8
Оборачиваемость кредиторской задолженности (отношение средней величины кредиторской задолженности к средневзвешенной выручке)	87	75	4,2	4,9	12
Оборачиваемость активов (отношение средней стоимости активов к средневзвешенной выручке)	153	153	2,4	2,4	0
Оборачиваемость собственного капитала (отношение средней величины собственного капитала к средневзвешенной выручке)	109	102	3,4	3,6	7

* Приведен расчет показателя в днях. Значение коэффициента равно отношению 365 к значению показателя в днях.

Данные об оборачиваемости активов в среднем за два последних года свидетельствуют о том, что организация получает выручку, равную сумме всех имеющихся активов за 153 календарных дня.

Выводы по результатам финансового анализа

По результатам проведенного анализа выделены и сгруппированы по качественному признаку основные показатели финансового положения и результатов деятельности АО "Оборонпромкомплекс" за 2021 год.

Следующие показатели финансового положения и результатов деятельности АО "Оборонпромкомплекс" имеют хорошие значения:

- чистые активы превышают уставный капитал;
- коэффициент обеспеченности собственными оборотными средствами демонстрирует вполне соответствующее нормальному значению, равное **0,34**;
- коэффициент текущей (общей) ликвидности полностью соответствует нормальному значению;
- коэффициент быстрой (промежуточной) ликвидности полностью соответствует нормальному значению;
- коэффициент абсолютной ликвидности полностью соответствует нормативному значению;
- абсолютная финансовая устойчивость по величине излишка собственных оборотных средств;

С хорошей стороны финансовое положение организации характеризуют такие показатели:

- коэффициент автономии высок (**0,63**);
- коэффициент покрытия инвестиций соответствует норме (доля собственного капитала и долгосрочных обязательств составляет **64** % в общей сумме капитала организации);
- положительное изменение собственного капитала.
-

Совокупный анализ основных показателей свидетельствует о положительном финансовом состоянии АО "Оборонпромкомплекс", возможности отвечать по своим обязательствам. Финансовое состояние организации позволяют использовать не только внутренние ресурсы, но и привлекать заемные средства.

10. Информация о совершенных обществом в отчетном году крупных сделках, в том числе перечень совершенных обществом в отчетном году сделок, признаваемых в соответствии с Федеральным законом "Об акционерных обществах" крупными сделками, а также иных сделок, на совершение которых в соответствии с уставом общества распространяется порядок одобрения крупных сделок, с указанием по каждой сделке ее существенных условий и органа управления общества, принявшего решение об ее одобрении.

В отчетном году сделки, признаваемые в соответствии с федеральным законом «Об акционерных обществах» крупными сделками, не проводились.

11. Информация о заключенных обществом в отчетном году сделках, в совершении которых имеется заинтересованность, в том числе перечень совершенных обществом в отчетном году сделок, признаваемых в соответствии с Федеральным законом "Об акционерных обществах" сделками, в совершении которых имеется заинтересованность, с указанием по каждой сделке заинтересованного лица (лиц), существенных условий и органа управления общества, принявшего решение об ее одобрении.

В отчетном году сделки, признаваемые в соответствии с федеральным законом «Об акционерных обществах» сделками, в совершении которых имеется заинтересованность, не проводились.

12. Информация о распределении прибыли общества, полученной в отчетном году

По итогам общего собрания акционеров от 11.06.2021 г. (Протокол № 29) было принято решение о распределении прибыли за 2020 год в размере 421701,67 рублей следующим образом:

- на выплату дивидендов 210 907,68 руб.
- пополнение резервного фонда 21 085 руб.
- на выплату вознаграждения членам Совета Директоров – 0 руб.
- на выплату вознаграждения членам Ревизионной комиссии –10 884 руб.
- на выплату вознаграждения руководящим сотрудникам предприятия- 0 руб.
- на развитие общества – 178 824,99

По фонду накопления никаких расходов в 2021 году не было.

13. Информация о получении обществом государственной поддержки в отчетном году, в том числе сведения о предоставляемых субсидиях (рублей), цели использования, информация об использовании средств на конец отчетного периода.

В отчетном году Общество государственной поддержки и государственные субсидии не получало.

14. Описание следующих основных факторов риска, связанных с деятельностью акционерного общества

В обществе принято Положение о системе управления рисками, утвержденное Советом Директоров 31.10.2017г. (Протокол № 2)

описание наиболее существенных рисков, присущих деятельности общества (в том числе реализовавшихся в отчетном году), и мер, предпринимаемых обществом по реагированию на указанные риски;

Кредитный риск - это риск финансового убытка для Общества в случае невыполнения контрагентом своих обязательств по договору. Возникает данный риск в основном, в связи с дебиторской задолженностью покупателей Общества и его инвестициями.

Подверженность кредитному риску зависит от особенностей каждого конкретного клиента.

В отчетном году все дебиторы Общества являлись компаниями, имеющие исходя из отраслевой принадлежности и структуры значительный объем ликвидных денежных средств, позволяющих рассчитаться с задолженностью в полном объеме и в оговоренные договором сроки. В связи с чем резерв по сомнительной дебиторской задолженности не создавался.

Риск ликвидности - это риск того, что Общество не сможет выполнить своих обязательств в срок, не допуская неприемлемых убытков и ущерба для репутации Общества.

Общество старается обеспечивать наличие денежных средств, доступных по первому требованию и в объеме, достаточном для покрытия ожидаемых операционных расходов. При этом, какие-то экстремальные обстоятельства, которые не могут быть обоснованно предсказаны, например, стихийные бедствия, не учитываются. На отчетную дату, займы и кредиты полученные, у Общества отсутствуют.

Рыночный риск – это риск того, что изменение рыночных цен, таких как обменные курсы иностранных валют, ставки процента и цены на долевые ценные бумаги, окажут негативное влияние на величину прибыли Общества или на стоимость имеющихся у него финансовых инструментов. Цель управления рыночным риском заключается в управлении подверженности Общества данному риску и контроле за тем, чтобы она находилась в приемлемых пределах, с оптимизацией при этом прибыли на рискованные активы.

Общество не осуществляет сделок с производными инструментами в ходе своей обычной деятельности, а также не осуществляет хеджирования финансовых активов и денежных потоков и не имеет инвестиций в зарубежную деятельность.

Валютный риск – это риск того, что стоимость будущих денежных потоков будет меняться из-за изменений валютно-обменных операций.

Валютный риск не представляет для Общества угрозы, так как цены на реализуемые услуги и договоры с поставщиками и покупателями зафиксированы в валюте РФ. Общество не ведет деятельность на внешнем рынке, не имеет имущества, оцененного в иностранной валюте и находящегося на территории других государств.

Прочие риски, связанные с деятельностью предприятия – эффективность работы Общества зависит от тех рисков, с которыми Общество сталкивается в своей деятельности и соответственно от того, как оно

их идентифицирует, снижает и осуществляет какие-либо действия по их предотвращению и ликвидации.

- риски, связанные с климатическими условиями - расположение Общества в сейсмоопасной зоне; частые порывы ветра, зимой – морозы до -40 С и ниже, делающие невозможной работу грузоподъемных механизмов - риск неуправляем.

- страновые и региональные риски – имеется значительная неопределенность в отношении воздействия общемировых кризисных процессов на экономическую на экономическую ситуацию в стране. Общество не имеет возможности предвидеть какие изменения в таких условиях могут иметь место в будущем и предсказать их влияние на финансовую отчетность Общества.

описание методов управления рисками, используемых обществом, а также ключевых мероприятий, реализованных обществом в области управления рисками:

Основные методы управления риском:

- отказ (уклонение) от риска – отказ от деятельности, сопровождающейся неприемлемым (выше заданной величины) уровнем риска;
- передача (перераспределение) риска - передача риска контрагенту (аутсорсинг и др.);
- сокращение (минимизация) риска – меры по снижению вероятности наступления рискового события и/или снижению возможного ущерба (страхование, хеджирование и др.);
- принятие риска – Общество принимает на себя устранение возможных последствий наступления рисков ситуации и готова к покрытию убытков за свой счет.

Для минимизации рисков в Обществе разрабатываются и утверждаются планы по управлению рисками, одновременно с проектами бюджетов Общества.

С принятием решений о методе управления риском и мерах воздействия на риск осуществляется разработка контрольных процедур, обеспечивающих надлежащее исполнение запланированных мероприятий.

Основными участниками системы управления рисками являются:

- Совет директоров Общества;
- Внутренний аудитор;
- Единоличный исполнительный орган – генеральный директор;
- Ревизионная комиссия;
- владельцы рисков;
- исполнители контрольных процедур и мероприятий по управлению рисками;

Совет директоров Общества:

- утверждает внутренние документы Общества, определяющие стратегию организации и развитие системы управления рисками Общества;

- рассматривает отчеты Единоличного исполнительного органа Общества по управлению стратегическими и критическими рисками деятельности Общества.

Внутренний аудит проводит оценку системы внутреннего контроля в рамках бизнес - процесса, оценивая достаточность и эффективность контрольных процедур, предусмотренных для обеспечения достижения целей данного бизнес-процесса.

Ревизионная комиссия анализирует риски и оценивает эффективность системы управления рисками.

Едиличный исполнительный орган – генеральный директор несёт ответственность за:

- эффективное управление рисками в рамках текущей деятельности Общества;
- принятие решений, направленных на реализацию мероприятий по управлению критическими рисками.

Генеральный директор представляет Совету директоров отчеты по результатам проверок организации системы управления рисками в структурных подразделениях Общества, устанавливает и представляет на утверждение Совета директоров приемлемую величину рисков (риск-аппетит) для Общества.

Функции внутреннего контроля и внутреннего аудита регламентированы Положением о внутреннем контроле, утвержденном Годовым общим собранием акционеров 10.06.2015г. (Протокол № 23) и Положением о внутреннем аудите, утвержденном Советом Директоров 31.10.2017г. (протокол № 2)

15. информация об инвестиционных вложениях общества, предполагаемый уровень дохода по которым составляет более 10 процентов в год, с указанием цели и суммы инвестирования, а также источников финансирования;

Инвестиционные вложения Общества, предполагаемый уровень дохода по которым составляет более 10 процентов в год, отсутствуют.

16. информация о неоконченных судебных разбирательствах, в которых общество выступает в качестве ответчика по иску о взыскании задолженности, с указанием общей суммы предъявленных требований;

Общество в 2021 году не участвовало в судебных разбирательствах в качестве ответчика

17. информация о неоконченных судебных разбирательствах, в которых общество выступает в качестве истца по иску о взыскании задолженности, с указанием общей суммы заявленных требований;

Общество в 2021 году не участвовало в судебных разбирательствах в качестве истца.

18. Сведения о фактических результатах исполнения поручений и указаний Президента Российской Федерации и поручений Правительства Российской Федерации: поручения и указания Президента Российской Федерации; поручения Правительства Российской Федерации.

Общество в отчетном году поручения и указания Президента РФ и Правительства РФ не получало.

БЮДЖЕТ ДОХОДОВ И РАСХОДОВ АО "Оборонпромкомплекс"		2021	2021	Отклонение	%
		план	факт		
гр. 1	гр. 2	гр. 3	гр. 4	гр.4 - гр.3	(гр.4/гр.3-1)*100
1	СДАЧА В АРЕНДУ ОФИСНЫХ ПОМЕЩЕНИЙ				
1.1	Выручка по ставке аренды	2 146,00	2 317,80	171,80	7,41%
1.2	Компенсация затрат на электроэнергию, тепло, воду, газ, услуги связи (если не учтено в ставке аренды)	12,00	22,32	10,32	46,24%
1.3	Прямые затраты на арендаторов в части электроэнергии, тепла, воды, газа, услуг связи (если выделены)	12,00	22,32	10,32	46,24%
1.4	Валовая прибыль	2 146,00	2 317,80	171,80	7,41%
2	СДАЧА В АРЕНДУ ЗАКРЫТЫХ ОТАПЛИВАЕМЫХ ПОМЕЩЕНИЙ				
2.1	Выручка по ставке аренды	10 748,00	10 780,80	32,80	0,30%
2.2	Компенсация затрат на электроэнергию, тепло, воду, газ, услуги связи (если не учтено в ставке аренды)	248,00	373,29	125,29	33,56%
2.3	Прямые затраты на арендаторов в части электроэнергии, тепла, воды, газа, услуг связи (если выделены)	248,00	319,45	71,45	22,37%
2.4	Валовая прибыль	10 748,00	10 834,64	86,64	0,80%
3	СДАЧА В АРЕНДУ ЗАКРЫТЫХ НЕОТАПЛИВАЕМЫХ ПОМЕЩЕНИЙ				
3.1	Выручка по ставке аренды	511,00	505,30	-5,70	-1,13%
3.2	Компенсация затрат на электроэнергию, тепло, воду, газ, услуги связи (если не учтено в ставке аренды)	0,00	0,00	0,00	
3.3	Прямые затраты на арендаторов в части электроэнергии, тепла, воды, газа, услуг связи (если выделены)	0,00	0,00	0,00	
3.4	Валовая прибыль	511,00	505,30	-5,70	-1,13%
4	СДАЧА В АРЕНДУ ОТКРЫТЫХ ПЛОЩАДОК				
4.1	Выручка по ставке аренды	0,00	340,30	340,30	100,00%
4.2	Компенсация затрат на электроэнергию, тепло, воду, газ, услуги связи (если не учтено в ставке аренды)		0,00	0,00	
4.3	Прямые затраты на арендаторов в части электроэнергии, тепла, воды, газа, услуг связи (если выделены)		0,00	0,00	
4.4	Валовая прибыль	0,00	340,30	340,30	100,00%

5	РЕАЛИЗАЦИЯ ЭЛЕКТРОЭНЕРГИИ				
5.1	Выручка		0,00	0,00	
5.2	Себестоимость (стоимость в закупке)		0,00	0,00	
5.3	Валовая прибыль		0,00	0,00	
6	РЕАЛИЗАЦИЯ ТЕПЛОВОЙ ЭНЕРГИИ				
6.1	Выручка		0,00	0,00	
6.2	Себестоимость (стоимость в закупке)		0,00	0,00	
6.3	Валовая прибыль		0,00	0,00	
7	ПРОЧИЕ ВИДЫ ДЕЯТЕЛЬНОСТИ (ОТВЕТСТВЕННОЕ ХРАНЕНИЕ, ПЕРЕРАБОТКА МЕТАЛЛОЛОМА, СКЛАДСКИЕ УСЛУГИ, ПРОЧ.)				
7.1	Выручка	22 450,00	21 117,40	-1 332,60	-6,31%
7.2	Себестоимость	13 199,00	12 854,37	-344,63	-2,68%
7.3	Валовая прибыль	9 251,00	8 263,03	-987,97	-11,96%
8	СДЕЛКИ С РОСРЕЗЕРВом				
8.1	Выручка		0,00	0,00	
8.2	Себестоимость продукции		0,00	0,00	
8.3	Услуги сторонних организаций		0,00	0,00	
8.4	Валовая прибыль		0,00	0,00	
9	РЕАЛИЗАЦИЯ ТОВАРОВ (КРОМЕ СДЕЛОК С РОСРЕЗЕРВом)				
9.1	Выручка		0,00	0,00	
9.2	Себестоимость продукции		0,00	0,00	
9.3	Услуги сторонних организаций		0,00	0,00	
9.4	Валовая прибыль		0,00	0,00	
10	ИТОГО ВЫРУЧКА ОТ ПРОДАЖ	36 115,00	35 457,21	-657,79	-1,86%
11	ИТОГО СЕБЕСТОИМОСТЬ ПРОДАЖ	13 459,00	13 196,14	-262,86	-1,99%
12	ИТОГО ВАЛОВАЯ ПРИБЫЛЬ ОТ ОСНОВНОЙ ДЕЯТЕЛЬНОСТИ	22 656,00	22 261,07	-394,93	-1,77%

13	ПРОЧИЕ ДОХОДЫ	370,00	165,85	-204,15	-123,09%
13.1	УЧАСТИЕ В ДРУГИХ ОРГАНИЗАЦИЯХ (ДИВИДЕНДЫ)		0,00	0,00	
13.2	ДОХОДЫ ОТ ФИНАНСОВОЙ ДЕЯТЕЛЬНОСТИ	120,00	165,85	45,85	27,65%
13.3	ПРОЧИЕ (ШТРАФЫ, ПЕНИ, возмещение судебных издержек)	250,00		-250,00	
14	ИТОГО ДОХОДЫ (гр. 12 + 13)	23 026,00	22 426,92	-599,08	-2,67%
15	АДМИНИСТРАТИВНО-УПРАВЛЕНЧЕСКИЕ РАСХОДЫ	22 220,00	21 630,34	-589,66	-2,73%
15.1	ФОНД ОПЛАТЫ ТРУДА (ВКЛЮЧАЯ ПРЕМИРОВАНИЕ)	14 223,00	13 151,98	-1 071,02	-8,14%
15.1.1	Зарботная плата управленческого персонала	10 700,00	9 893,90	-806,10	-8,15%
15.1.2	Начисления на заработную плату управленческого персонала	3 250,00	3 040,46	-209,54	-6,89%
15.1.3	Премии управленческого персонала с начислениями	0,00	0,00	0,00	
15.1.4	Зарботная плата производственного персонала	0,00	0,00	0,00	
15.1.5	Начисления на заработную плату производственного персонала	0,00	0,00	0,00	
15.1.6	Премии производственного персонала с начислениями	0,00	0,00	0,00	
15.1.7	Выплаты социального характера и другие затраты на персонал (в том числе за счет чистой прибыли)	273,00	217,62	-55,38	-25,45%
15.1.7.1	Материальная помощь	16,00	12,00	-4,00	-33,33%
15.1.7.2	Страхование (по кранам)			0,00	
15.1.7.3	Обучение	75,00	75,00	0,00	0,00%
15.1.7.4	Премии вне ФОТ	182,00	130,62	-51,38	-39,33%
15.1.7.5	Прочие	0,00	0,00	0,00	
15.2	СОДЕРЖАНИЕ И ЭКСПЛУАТАЦИЯ ТЕРРИТОРИИ И ПОМЕЩЕНИЙ	5 847,00	6 763,41	916,41	13,55%
15.2.1	Эксплуатационные расходы	200,00	157,84	-42,16	-26,71%
15.2.2	Услуги охраны	192,00	89,00	-103,00	-115,73%
15.2.3	Обслуживание систем пожарной охраны и сигнализации	120,00	132,35	12,35	9,33%
15.2.4	Страхование помещений	0,00	0,00	0,00	
15.2.5	Текущий ремонт зданий и сооружений	1 000,00	1 951,15	951,15	48,75%

15.2.6	Аренда земли	700,00	741,54	41,54	5,60%
15.2.7	Прочие затраты	220,00	201,95	-18,05	-8,94%
15.2.8	Коммунальные расходы (помимо затрат, компенсируемых за счет арендаторов)	3 415,00	3 489,58	74,58	2,14%
15.2.8.1	Электроэнергия	1 275,00	1 310,59	35,59	2,72%
15.2.8.2	Тепловая энергия	1 990,00	2 040,72	50,72	2,49%
15.2.8.3	Вода	150,00	138,27	-11,73	-8,48%
15.2.8.4	Газ	0,00	0,00	0,00	
15.3	УСЛУГИ СВЯЗИ (помимо затрат, компенсируемых за счет арендаторов)	196,00	122,29	-73,71	-60,28%
15.3.1	Абонентская линия	25,00	18,20	-6,80	-37,36%
15.3.2	Междугородняя связь	25,00	4,60	-20,40	-443,48%
15.3.3	Интернет	68,00	52,00	-16,00	-30,77%
15.3.4	Спецсвязь	0,00	0,00	0,00	
15.3.5	Почта России	18,00	18,39	0,39	2,10%
15.3.6	Услуги мобильной связи	60,00	29,10	-30,90	-106,19%
15.4	СОДЕРЖАНИЕ АВТОТРАНСПОРТА	487,00	476,85	-10,15	-2,13%
15.4.1	Горюче-смазочные материалы	295,00	295,03	0,03	0,01%
15.4.2	Ремонт и пр.(техобслуживание, запасные части, шиномонтаж, прочее)	172,00	169,38	-2,62	-1,55%
15.4.3	Страхование автомобилей	20,00	12,44	-7,56	-60,77%
15.4.4	Лизинговые платежи	0,00	0,00	0,00	
15.5	ИНФОРМАЦИОННО-КОНСУЛЬТАЦИОННЫЕ РАСХОДЫ	431,00	370,37	-60,63	-16,37%
15.5.1	Расходы на обязательный аудит	50,00	50,00	0,00	0,00%
15.5.2	Консультационные и информационные услуги (адвокат, арбитражные, прочие)	180,00	180,00	0,00	0,00%
15.5.3	Нотариальные услуги	8,00	0,00	-8,00	
15.5.4	Лицензирование деятельности	0,00	0,00	0,00	
15.5.5	Подписка на периодические издания и специализированную литературу	20,00	30,58	10,58	34,61%

15.5.6	Программное обеспечение (1С, Гарант, Консультант+, Главбух, прочее)	123,00	64,49	-58,51	-90,73%
15.5.7	Ведение реестра акционеров	50,00	45,30	-4,70	-10,38%
15.6	МАТЕРИАЛЬНЫЕ РАСХОДЫ И ОБСЛУЖИВАНИЕ ОРГТЕХНИКИ	260,00	118,25	-141,75	-119,87%
15.6.1	Канцелярия	32,00	19,20	-12,80	-66,67%
15.6.2	Расходные материалы и обслуживание оргтехники	28,00	19,60	-8,40	-42,86%
15.6.3	МПЗ до 40 тыс. руб.	200,00	79,45	-120,55	-151,73%
15.7	КОМАНДИРОВОЧНЫЕ И ПРЕДСТАВИТЕЛЬСКИЕ РАСХОДЫ	180,00	60,87	-119,13	-195,71%
15.7.1	Командировочные расходы	120,00	0,00	-120,00	
15.7.2	Представительские расходы	60,00	60,87	0,87	1,43%
15.8	РАСХОДЫ НА РЕКЛАМУ	12,00	11,55	-0,45	-3,90%
15.9	НАЛОГИ	184,00	167,94	-16,06	-9,56%
15.9.1	Транспортный налог	40,00	38,84	-1,16	-2,98%
15.9.2	Налог на имущество	136,00	127,10	-8,90	-7,00%
15.9.3	Прочие (указать)	8,00	2,00	-6,00	-300,00%
15.10	АМОРТИЗАЦИЯ	400,00	386,83	-13,17	-3,40%
16	ПРОЧИЕ РАСХОДЫ	180,00	102,89	-77,11	-74,95%
16.1	Проценты по кредитам и займам		0,00	0,00	
16.2	Комиссии банков	60,00	42,29	-17,71	-41,88%
16.3	Прочие расходы	120,00	60,60	-59,40	-98,02%
17	ИТОГО АУР + ПРОЧИЕ РАСХОДЫ (гр. 15 + 16)	22 400,00	21 733,23	-666,77	-3,07%
18	ОПЕРАЦИОННАЯ ПРИБЫЛЬ (гр. 12 - 15) прибыль от продаж	436,00	630,74	194,74	30,87%
19	ОПЕРАЦИОННАЯ ПРИБЫЛЬ до вычета амортизации (ОИВДА) (гр. 18 + 15.10)	836,00	1 017,57	181,57	17,84%
20	ПРИБЫЛЬ ДО УПЛАТЫ ПРОЦЕНТОВ, НАЛОГОВ И АМОРТИЗАЦИИ (гр. 21 + 15.10) (ЕБИТДА)	1 026,00	1 080,53	54,53	5,05%
21	ПРИБЫЛЬ ДО УПЛАТЫ ПРОЦЕНТОВ И НАЛОГОВ (гр. 22 + 16.1) (ЕБИТ)	626,00	693,70	67,70	9,76%

22	ИТОГО ПРИБЫЛЬ (УБЫТОК) (гр. 14 - 17)	626,00	693,70	67,70	9,76%
23	СПРАВОЧНО КАПИТАЛЬНЫЕ ЗАТРАТЫ - САРЕХ	0,00	0,00	0,00	
23.1	ПРИОБРЕТЕНИЕ ОСНОВНЫХ СРЕДСТВ	0,00	0,00	0,00	
23.2	МОДЕРНИЗАЦИЯ ОСНОВНЫХ СРЕДСТВ	0,00	0,00	0,00	
24	БАЗА ДЛЯ РАСЧЕТА ПОСТОЯННОГО НАЛОГОВОГО ОБЯЗАТЕЛЬСТВА (если есть)		122,00	122,00	
25	РАСЧЕТНЫЙ НАЛОГ НА ПРИБЫЛЬ - НОРАТ (гр. (22+24)*20%)	125,20	164	37,94	23,26%
26	РАСЧЕТНАЯ ЧИСТАЯ ПРИБЫЛЬ (УБЫТОК) (гр. 22 - 25)	500,80	530,0	29,76	5,61%

Плановый объем выручки по аренде на 2021 год составлял 13 405 тыс. руб. Поступление выручки по аренде за 2021 год - 14 340 тыс. руб.

Увеличение на 7,0 % за счет привлечения дополнительных арендаторов.

В выручке по прочим видам деятельности объем услуг по переработке металла составляет 92 процента от общего объема выручки по прочим видам деятельности.

Выручка по услугам по переработке металла формируется за счет одного контрагента - ООО «Феррум трейд». Выручка от ООО «Феррум трейд» на 2021 год планировалась в размере 20 700 тыс. руб. Исполнение составило 19 347 тыс. руб. Выручка снизилась по сравнению с планируемой выручкой на 6,5%.

Уменьшение объемов закупок металла у контрагента повлекло снижение выручки по услугам ответственного хранения и складской переработки грузов, что в свою очередь также повлекло за собой снижение выручки по прочим услугам (резка металла и пр.).

Основными факторами, повлиявшими на поступление выручки в 2021 году, являются:

- уменьшение объемов закупок/реализации металлопроката у основного контрагента (уменьшился объём обработки грузов).

В структуре себестоимости продаж, главными статьями расходов являются затраты на услуги ж/д (10-13%) и затраты на оплату труда работников, занятых на площадке (70-75 %).

Вследствие снижения складской переработки металлопроката себестоимость продаж снизилась на 344,6 тыс. руб. или на 2,68 % в основном в результате снижения затрат по оплате труда основных работников, занятых на площадке.

Главными статьями управленческих расходов являются коммунальные платежи, расходы на оплату труда работников Общества и арендные платежи за землю.

В совокупности они составляют 83,3%.

В 2021 году при предварительном исполнении увеличились затраты:

- на приобретение тепло- и электроэнергии. Причина – повышение тарифной ставки.

- затраты на текущий ремонт зданий и сооружений. В процессе выполнения работ выявилась необходимость в дополнительных затратах на ремонт кровли и дорожного покрытия.

- увеличились затраты по аренде земли. Комитет по управлению муниципальным имуществом г. Иркутск в 2021 году оповестило об увеличении ставки по аренде земельного участка с начала года на 72.6%.

Затраты на услуги связи при предварительном исполнении снизились по сравнению с плановыми значениями на 60,3% посредством снижения/изменения тарифов и количества абонентов.

Затраты на программное обеспечение ниже плановых значений на 90% в связи с не проведением конфигурирования программы 1С.

Общая сумма управленческих расходов при предварительном исполнении в 2021 году уменьшилась по сравнению с плановыми значениями на 2,73 % или на 589,66 тыс. руб.

19. Информация для акционеров.

Сведения об обществе:

адрес: **664053 г. Иркутск, ул. Розы Люксембург 216А**

телефон: **(395-2) 47-57-07, 47-57-08**

Е-mail: **oboron@mail.ru**

веб-сайт в сети Интернет: **www.oboron.baikal.ru**

ИНН **3810003333 КПП 381001001**

р/счет: 40702810622340001536 филиал «Газпромбанк» (Акционерное общество) «Восточно-Сибирский»

кор. счет 30101810100000000877

БИК 040407877

код по ОКПО: 08623678

Корпоративный секретарь общества:

Красносельская Екатерина Евгеньевна

контактный телефон: **(3952) 47-57-08**

По вопросам выплаты начисленных дивидендов за предыдущие годы следует обращаться:

адрес: г. Иркутск, ул. Розы Люксембург 216-а

контактные телефоны: (395-2) 47-57-11, 47-57-10

По вопросам получения доступа к информации для акционеров следует обращаться:

адрес: г. Иркутск, ул. Розы Люксембург 216-а
контактные телефоны: (395-2) 47-57-08